

# Version papier

Les amphithéâtres





# Table des matières


Chapitre 1 - Les amphithéâtres .....	4
--------------------------------------	---

# Chapitre 1

## Les amphithéâtres




Il existe plusieurs amphithéâtres répartis sur les sites de l'UTC. Chacun d'entre eux est équipé de dispositifs numériques et audiovisuels permettant :

- de vidéo-projeter des contenus numériques ou multimédia sur écran ;
- d'ajuster l'éclairage général ;
- d'amplifier la voix.





Il est également possible de réaliser un enregistrement vidéo de son cours dans les amphithéâtres équipés du dispositif de  captation automatique (cf. Papier\_captationv3.pdf).

La documentation proposée vous guidera pour utiliser l'ensemble des dispositifs présents à l'UTC.

### Modes d'emplois pdf

-  Grand amphi (cf. Papier\_grand\_amphiv3.pdf)
-  Moyen amphi (cf. Papier\_moyenamphiv3.pdf)
-  Petit amphi (cf. Papier\_petitamphiv3.pdf)

### Affichettes pdf

-  Amphi Bessel (cf. amphi Bessel.pdf)
-  Grand amphi (cf. Grand amphi.pdf)
-  Moyen amphi (cf. Moyen amphi.pdf)
-  Petit amphi (cf. Petit amphi.pdf)

### Version en ligne

La documentation est également disponible en ligne à l'adresse suivante :  
[http://scenari.utc.fr/doc-cap/co/\\_sections\\_amphis.html](http://scenari.utc.fr/doc-cap/co/_sections_amphis.html)

### Demande d'assistance

Pour toute demande liée à l'utilisation de la documentation, veuillez remplir le formulaire d'assistance à l'adresse suivante : [http://scenari.utc.fr/site\\_cap/site\\_v1/co/formulaire.html](http://scenari.utc.fr/site_cap/site_v1/co/formulaire.html).