

# REALISER UNE CAPTATION AUTOMATIQUE

Pour enregistrer son cours, utilisez le logiciel en ligne depuis l'ordinateur fixe présent sur le bureau.

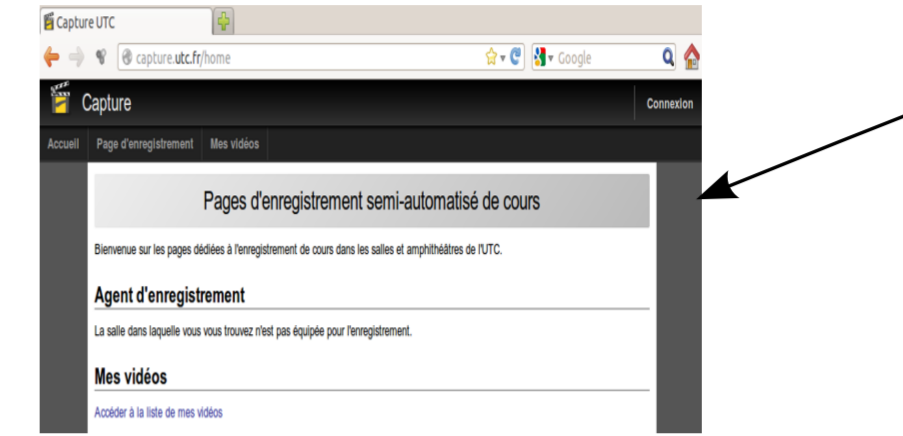
## 1 S'IDENTIFIER SUR LE PC FIXE

Connectez-vous au PC fixe et au navigateur à l'aide de vos **identifiants UTC** (login et mot de passe).



## 2 ACCEDER AU LOGICIEL EN LIGNE

Depuis le PC fixe, accédez au logiciel de captation en ligne en saisissant l'adresse **http://webtv.utc.fr/capture** par le biais d'un navigateur.



## 3 CHOISIR UNE VUE

Dans la barre de menu de la page d'accueil, cliquez sur "**Page d'enregistrement**" puis cliquez sur une vignette pour choisir parmi les quatre vues disponibles :

### A Vue enseignant



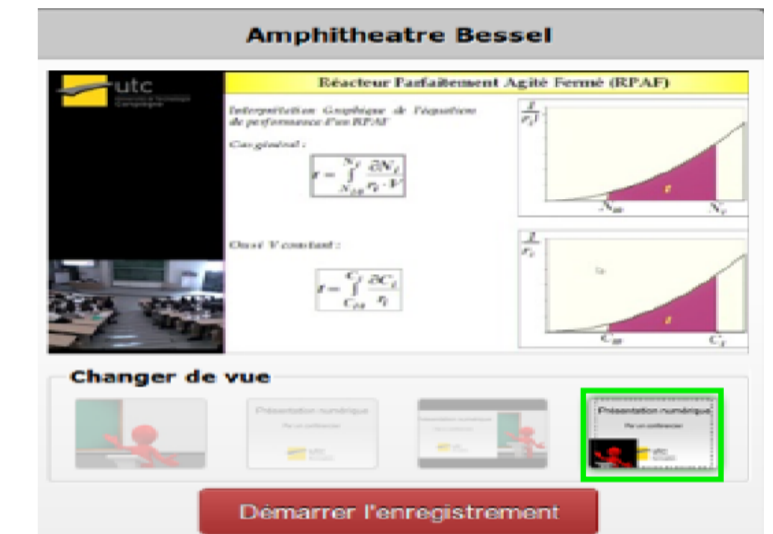
### B Vue contenu vidéo-projeté



### C Vue enseignant avec contenu vidéo-projeté



### D Vue contenu vidéo-projeté avec vignette enseignant



Pour que les contenus que vous projetez du PC fixe ou de votre ordinateur portable soient acquis par le système d'enregistrement vous devez :

- 1- être connecté à la **prise VGA** du bureau si vous utilisez un ordinateur portable.
- 2- > **Pour Bessel**, sélectionner dans le cadre "enregistrement" du boîtier Creston, la source que vous vidéo-projetez (PC fixe ou portable)  
> **Pour les grands amphis**, utiliser le vidéo-projecteur de gauche lorsque vous êtes assis au bureau enseignant



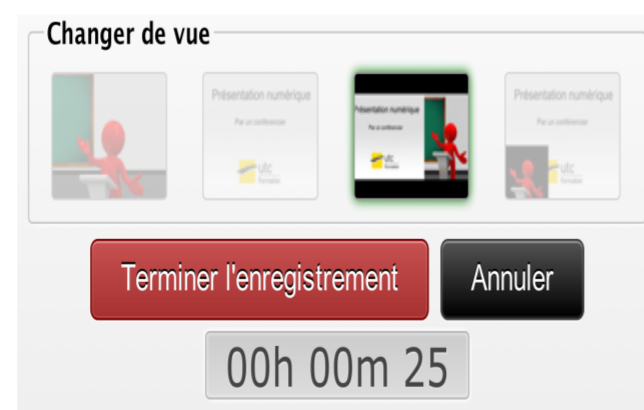
## 4 DEMARRER / ARRETER UN ENREGISTREMENT

### A Démarrer un enregistrement



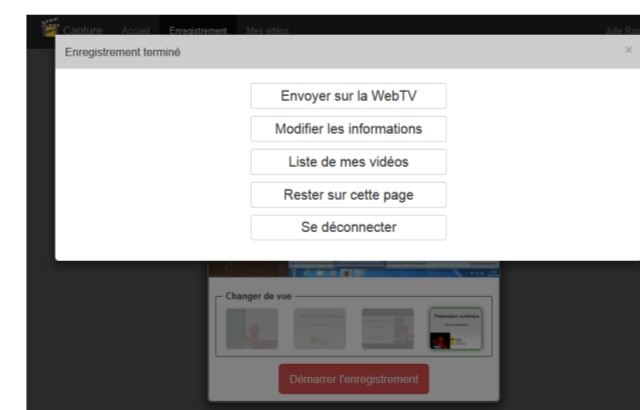
Une fois la vue sélectionnée, cliquez sur "Démarrer l'enregistrement".

### B Terminer un enregistrement



Pour arrêter l'enregistrement, cliquez sur "Terminer l'enregistrement".

### C Quitter l'enregistrement

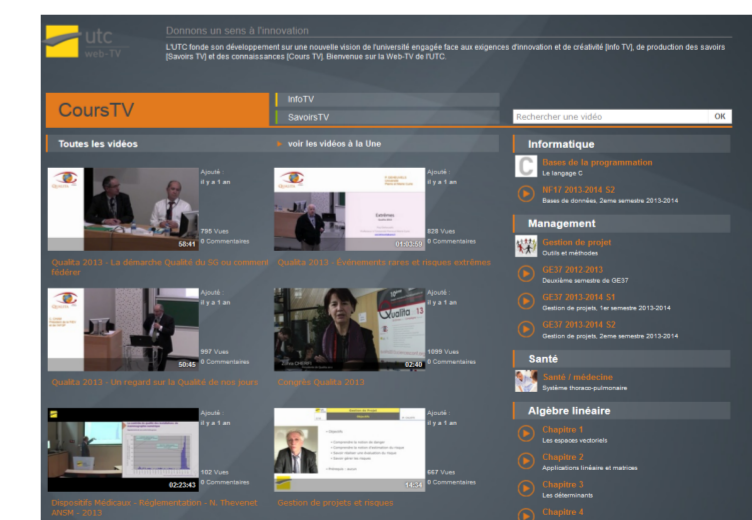


Cliquer sur se déconnecter. Votre vidéo s'ajoute automatiquement à la "liste de mes vidéos".

En cas de problème lors de votre enregistrement, veuillez contacter la Cellule d'Appui Pédagogique à l'adresse suivante : [cap@utc.fr](mailto:cap@utc.fr)

## POUR INFORMATION

Si vous le souhaitez, il est possible ensuite de publier votre enregistrement sur la WebTV. Pour ce faire, contactez la **Cellule d'Appui Pédagogique** : [cap@utc.fr](mailto:cap@utc.fr)



Votre cours sera ensuite accessible sur la WebTV de l'UTC à l'adresse **http://webtv.utc.fr**.

